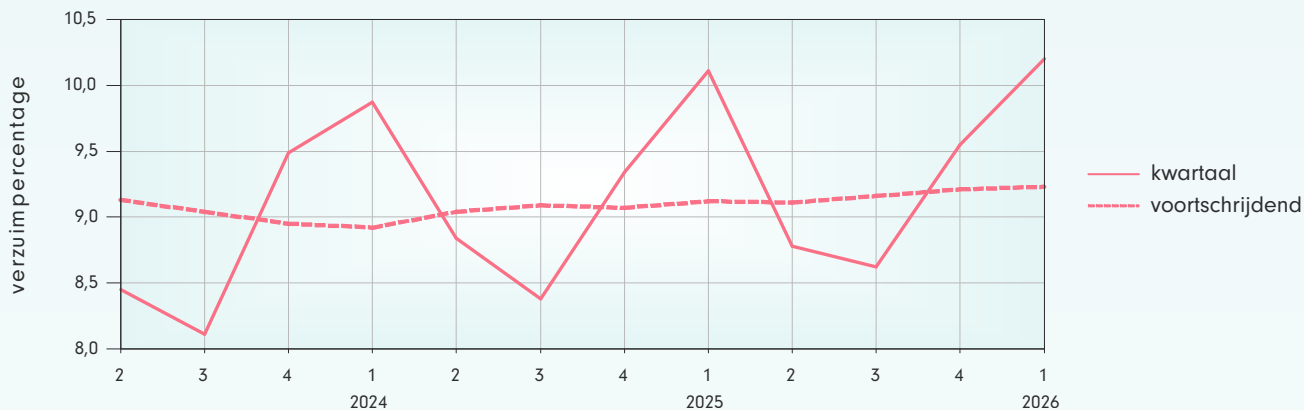




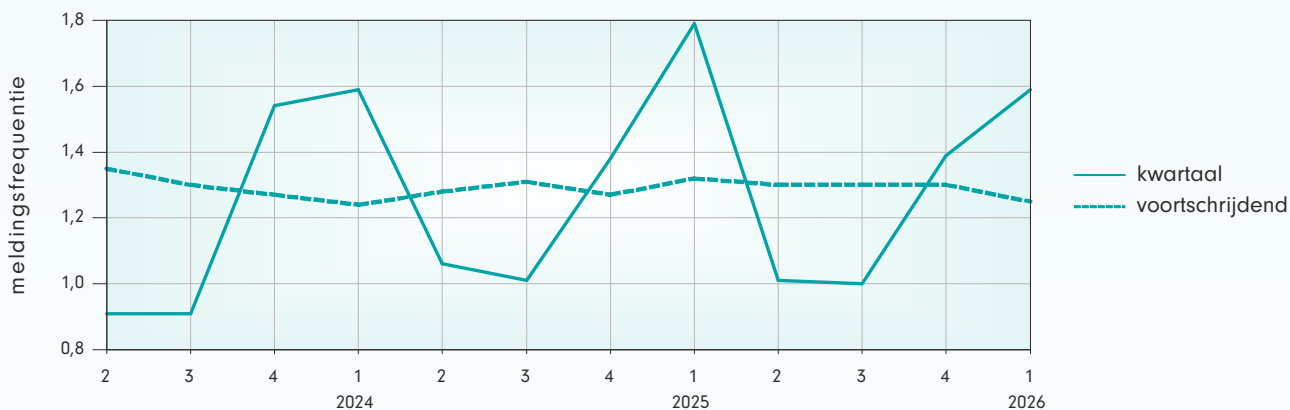
Ontwikkeling verzuimpercentage VVT

Het verzuim in de branche over het voortschrijdend jaar 2025-2 t/m 2026-1 is 9,23%. Ten opzichte van een jaar geleden is het verzuim met 0,11 procentpunt gestegen.



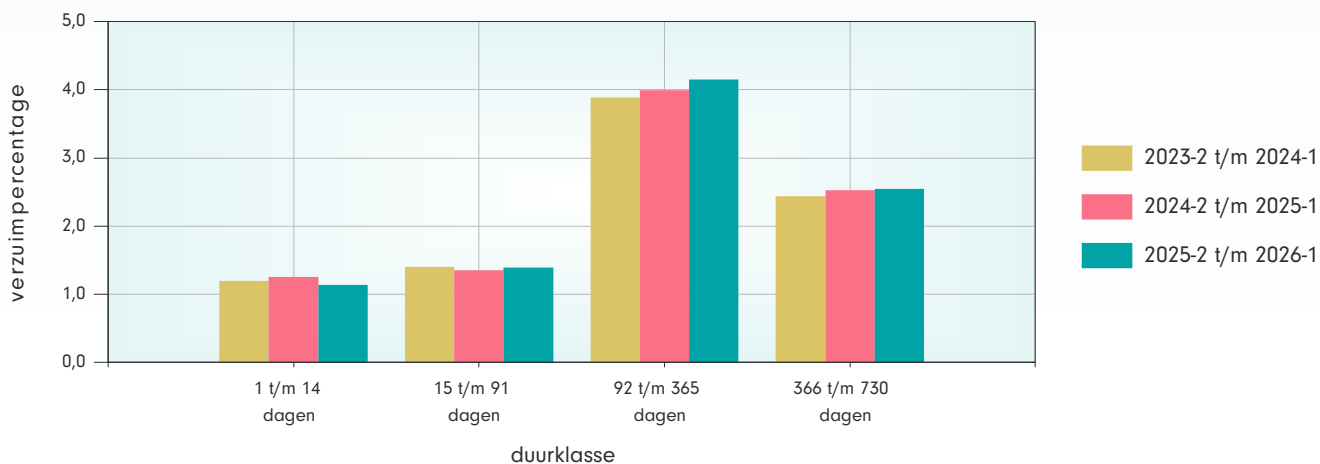
Ontwikkeling meldingsfrequentie VVT

De meldingsfrequentie over het voortschrijdend jaar 2025-2 t/m 2026-1 is 1,25. Dat is lager dan één jaar geleden.



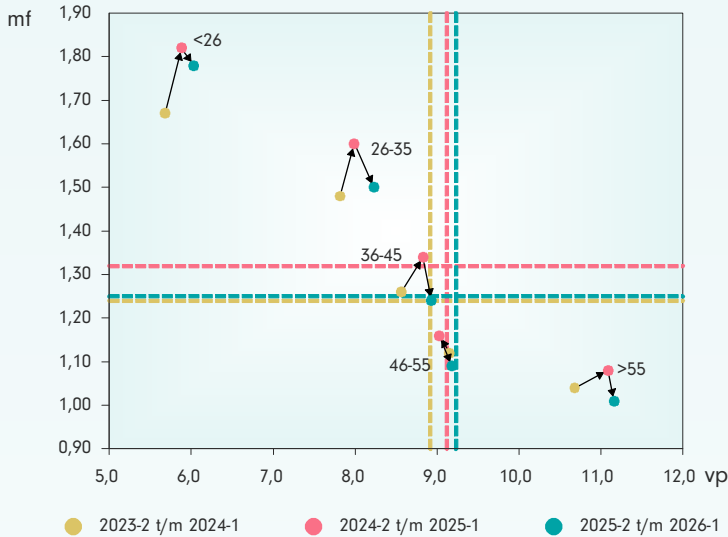
Ontwikkeling verzuimpercentage naar duurklasse VVT

De stijging van het totale verzuim wordt vooral veroorzaakt door een toename van het langdurig verzuim in duurklasse 92 t/m 365 dagen.





Ontwikkeling verzuimpercentage en meldingsfrequentie per leeftijdscategorie VVT



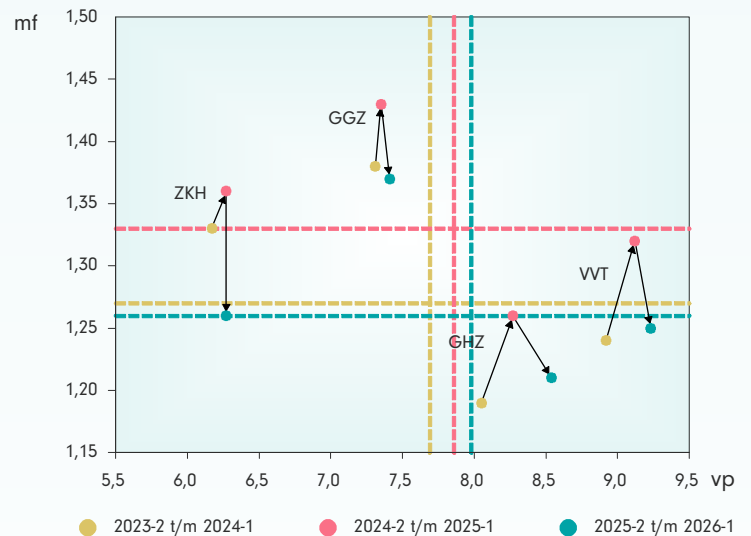
Leeftijdsklasse	VP	MF
25 jaar en jonger	6,03	1,78
26 t/m 35 jaar	8,23	1,50
36 t/m 45 jaar	8,93	1,24
46 t/m 55 jaar	9,18	1,09
56 jaar en ouder	11,16	1,01
 totaal 	 9,23 	 1,25

De stijging van het totale verzuim zien we terug in alle leeftijdsklassen.

Ontwikkeling verzuimpercentage en meldingsfrequentie per branche

Branche	VP	MF
ZKH	6,27	1,26
GHZ	8,54	1,21
GGZ	7,41	1,37
VVT	9,23	1,25
zorgbreed	7,98	1,26

Het verzuim is (nagenoeg) gelijk gebleven in de branche Algemene Ziekenhuizen en gestegen in de branches Gehandicaptenzorg, Geestelijke Gezondheidszorg en VVT. De meldingsfrequentie is in alle branches gedaald.



Ontwikkeling verzuimpercentage voortschrijdend per branche

Het verzuimpercentage is zorgbreed 7,98 in het voortschrijdend jaar 2025-2 t/m 2026-1. Dat is een stijging van 0,12 procentpunt ten opzichte van een jaar geleden, toen het uitkwam op 7,86.

